

PENGAB = 26.3

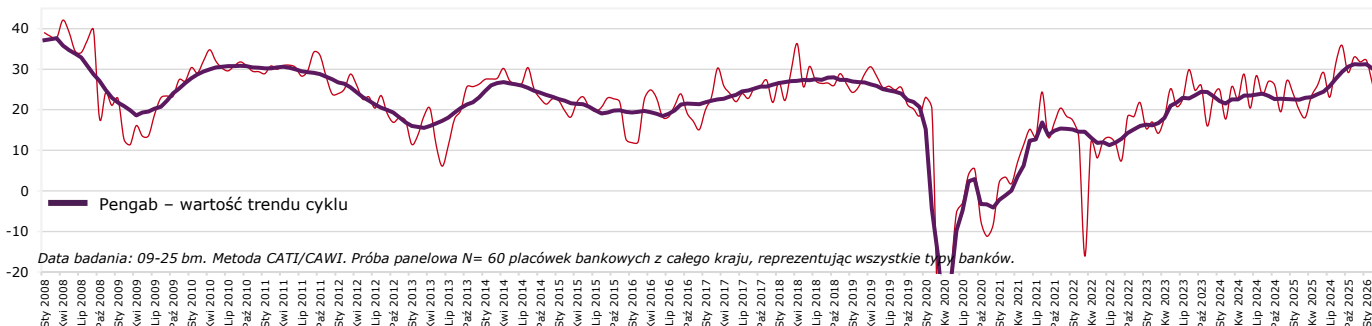
-6.3

Bieżąca aktywność w dół, oczekiwania w górę

Wskaźnik Ocen 6.7 -16.5

Wskaźnik Prognoz 45.9 +3.9

Index Pengab



Ocena kredyty osób indywidualnych

Konsumpcyjne	24* ↘ -9 *
Mieszkaniowe	4 ↘ -6

Ocena kredyty przedsiębiorstw

Inwestycyjne	-23 ↘ -37
Obrotowe	12 ↘ -8

Ocena depozyty osób indywidualnych

Bieżące	23 ↘ -29
Terminowe	16 ↘ -34

Ocena depozyty przedsiębiorstw

Bieżące	14 ↘ -38
Terminowe	24 ↗ +8

Prognoza kredyty osób indywidualnych

Konsumpcyjne	65 ↗ +1
Mieszkaniowe	62 ↗ +17

Prognoza kredyty przedsiębiorstw

Inwestycyjne	50 ↗ +9
Obrotowe	58 ↘ -1

Prognoza depozyty osób indywidualnych

Bieżące	50 ↗ +9
Terminowe	38 ↘ -3

Prognoza depozyty przedsiębiorstw

Bieżące	35 ↘ -6
Terminowe	20 ↗ +5

Kredyty zagrożone	-19*	-4**
Oprocentowanie kredytów	-30	+18
Oszczędzanie długoterminowe	15	+33



Tadeusz Białek ZBP

W lutym odnotowano zróżnicowane zmiany w odczytach sześciomiesięcznych prognoz makroekonomicznych sytuacji ekonomicznej przedsiębiorstw, gospodarstw domowych oraz gospodarki kraju. Prognoza sytuacji ekonomicznej przedsiębiorstw wynosi obecnie 35 pkt, co oznacza, że m/m jest wyższa o 3 pkt, a r/r o 25 pkt. Prognoza sytuacji ekonomicznej gospodarstw domowych wynosi 31 pkt, czyli w ujęciu miesięcznym spadła o 5 pkt, ale w ujęciu rocznym wzrosła o 18 pkt. Prognoza sytuacji ekonomicznej gospodarki kraju wynosi zaś 33 pkt, co oznacza wzrost o 6 pkt m/m i o 11 pkt r/r. Zróżnicowane zmiany odnotowano również w sześciomiesięcznych prognozach dla rynku bankowego. Korekta prognozy miała miejsce w przypadku kredytów konsumpcyjnych (spadek o 12 pkt m/m), inwestycyjnych (spadek o 11 pkt m/m) i obrotowych (spadek o 8 pkt m/m).

Prognoza makroekonomiczna

Gospodarka kraju	33	+6
Przedsiębiorstwa	35	+3
Gospodarstwa domowe	31	-5

W lutym Index Pengab odnotował wartość 26.3 pkt, m/m jest niższy o 6.3 pkt. Indeks prognostyczny m/m wzrósł o 3,9 pkt. do poziomu 45.9 pkt., a indeks ocen jest niższy m/m o 16.5 pkt. uzyskując wartość 6.7 pkt. W lutym zaobserwowano spadek aktywności klientów na rynku kredytów konsumpcyjnych (m/m -9 pkt.) oraz kredytów mieszkaniowych (m/m -6 pkt.). W sektorze przedsiębiorstw odnotowano silną sezonową korektę w kredytach inwestycyjnych (m/m -37 pkt.) oraz spadek w kredytach obrotowych (m/m -8 pkt.). Trzymiesięczne prognozy dla kredytów mieszkaniowych oraz kredytów inwestycyjnych wskazują na wzrost oczekiwanego popytu. W zakresie prognoz sześciomiesięcznych obserwujemy poprawę ocen sytuacji ekonomicznej przedsiębiorstw (m/m +3 pkt.) oraz gospodarki kraju (m/m +6 pkt.), przy jednoczesnym spadku prognoz dla gospodarstw domowych (m/m -5 pkt.). Całość wyników wskazuje na utrzymującą się ostrożność w bieżącej aktywności kredytowej przy stopniowej odbudowie oczekiwań na kolejne miesiące.



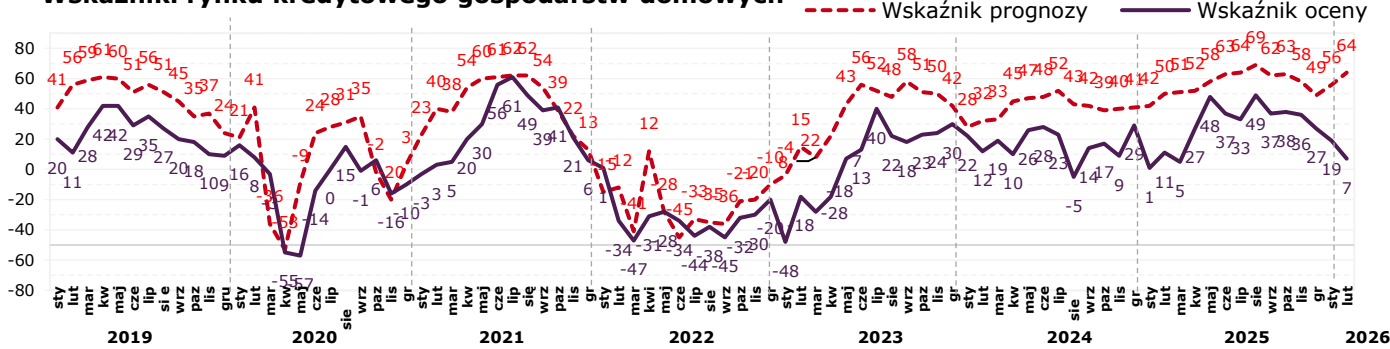
Marcin Idzik MINDS & ROSES

*saldo miesięczne **różnica sald m/m

Kredyty gospodarstw domowych

Ogólny wskaźnik oceny aktywności klientów na rynku kredytów gospodarstw domowych m/m jest niższy o 12 pkt. i w lutym wynosi 7 pkt. Saldo ocen aktywności klientów na rynku kredytów konsumpcyjnych m/m jest niższe o 9 pkt., a r/r spadło o 5 pkt. Saldo ocen dla rynku kredytów mieszkaniowych m/m spadło o 6 pkt, a r/r jest niższe o 5 pkt. Indeks prognozy trzymiesięcznej dla rynku kredytów gospodarstw domowych wzrósł m/m o 8 pkt. i wynosi 64 pkt.

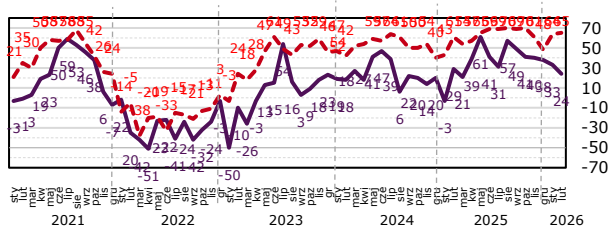
Wskaźniki rynku kredytowego gospodarstw domowych



Kredyty konsumpcyjne

	Wzrosły	Bez zmian	Zmalały
II' 26	45%	35%	21%
I' 26	50%	33%	17%

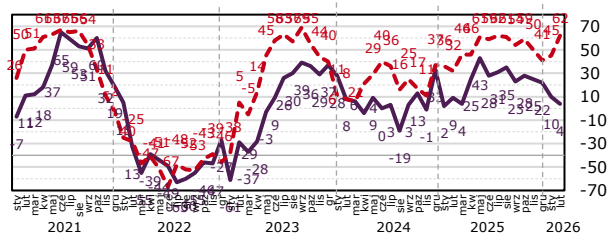
Saldo	m/m	r/r
24%	-9	-5



Kredyty mieszkaniowe

	Wzrosły	Bez zmian	Zmalały
II' 26	35%	35%	31%
I' 26	27%	55%	17%

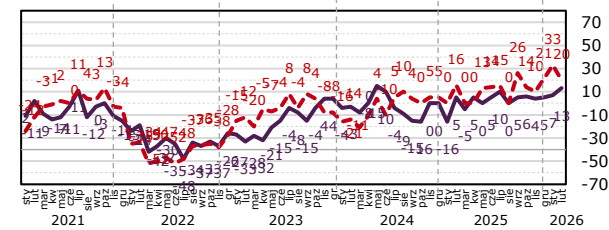
Saldo	m/m	r/r
4%	-6	-5



Kredyty samochodowe

	Wzrosły	Bez zmian	Zmalały
II' 26	19%	75%	6%
I' 26	20%	67%	13%

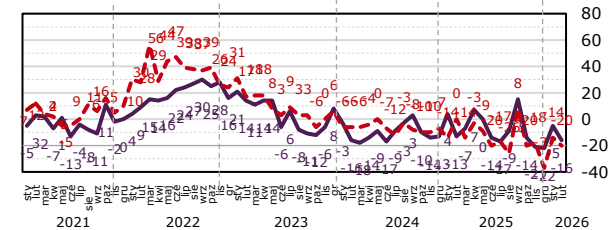
Saldo	m/m	r/r
13%	+6	+8



Kredyty zagrożone gospodarstw domowych

	Wzrosły	Bez zmian	Zmalały
II' 26	15%	54%	31%
I' 26	23%	50%	27%

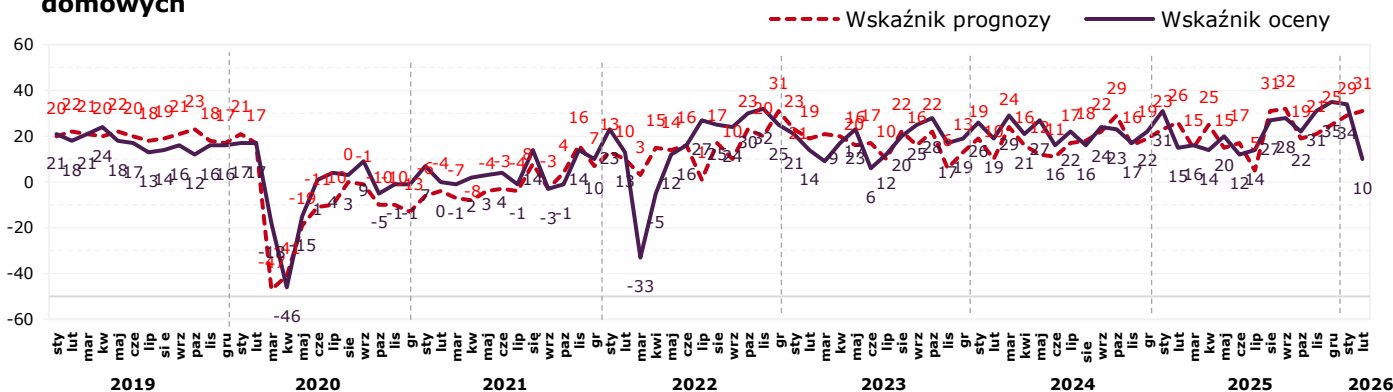
Saldo	m/m	r/r
-16%	-11	-3



Depozyty gospodarstw domowych

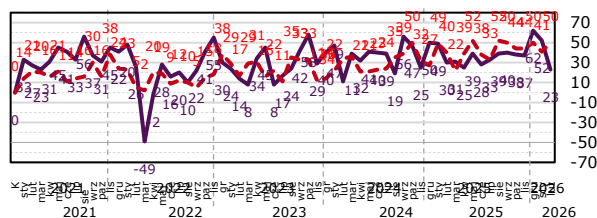
Ogólny wskaźnik ocen aktywności klientów indywidualnych na rynku depozytów gospodarstw domowych m/m spadł o 24 pkt. i wynosi obecnie 10 pkt. W przypadku salda ocen zmian aktywności klientów na rynku depozytów bieżących gospodarstw domowych odnotowano m/m spadek o 29 pkt., a r/r spadek o 7 pkt. Saldo ocen dla depozytów terminowych m/m spadło o 34 pkt., a r/r jest niższe o 13 pkt. Indeks prognozy trzymiesięcznej dla rynku depozytowego gospodarstw domowych m/m wzrósł o 2 pkt. i wynosi 31 pkt.

Wskaźniki rynku depozytowego gospodarstw domowych



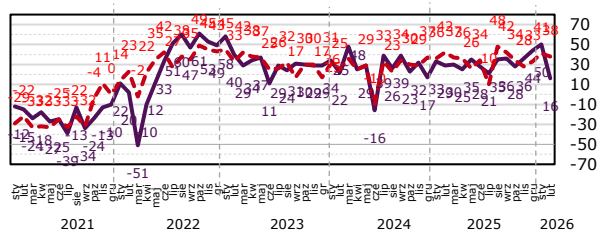
Depozyty bieżące gospodarstw domowych

	Wzrosły	Bez zmian	Zmalały	Saldo	m/m	r/r
II' 26	38%	46%	15%	23%	-29	-7
I' 26	62%	29%	10%	52%		



Depozyty terminowe gospodarstw domowych

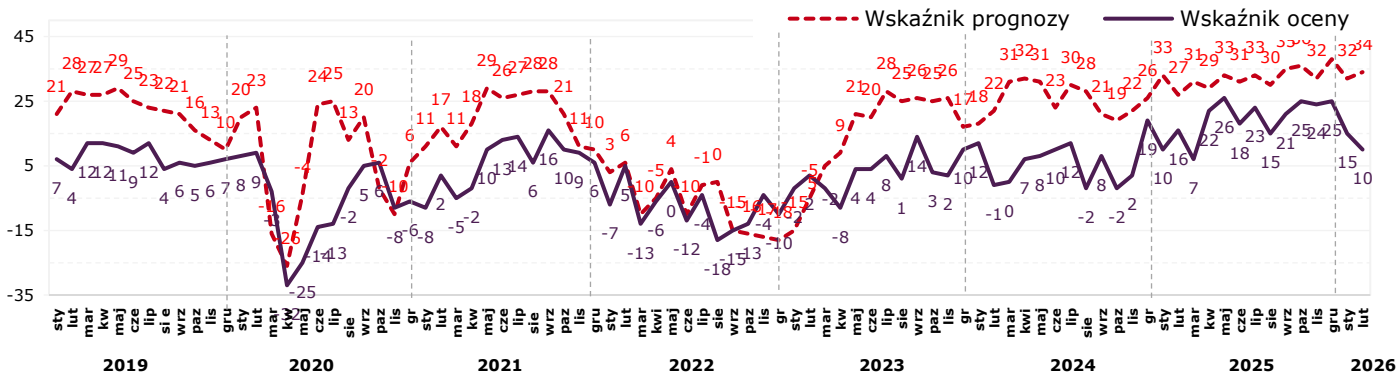
	Wzrosły	Bez zmian	Zmalały	Saldo	m/m	r/r
II' 26	35%	46%	19%	16%	-34	-13
I' 26	59%	32%	9%	50%		



Kredyty podmiotów gospodarczych

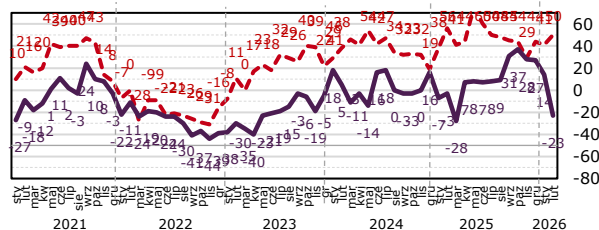
Wskaźnik ogólny oceny aktywności przedsiębiorców na rynku kredytów dla podmiotów gospodarczych m/m spadł o 5 pkt. i wynosi 10 pkt. W przypadku aktywności przedsiębiorców na rynku kredytów inwestycyjnych indeks ocen m/m spadł o 37 p.p., a r/r jest niższy o 20 p.p. Indeks ocen dla rynku kredytów obrotowych m/m spadł o 8 pkt., a r/r jest wyższy o 15 pkt. Indeks prognozy dla rynku kredytów podmiotów gospodarczych m/m jest wyższy o 2 pkt. i wynosi obecnie 34 pkt.

Wskaźniki rynku kredytowego podmiotów gospodarczych



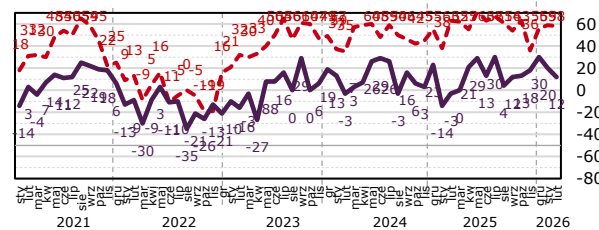
Kredyty inwestycyjne

	Wzrosły	Bez zmian	Zmalały	Saldo	m/m	r/r
II' 26	15%	46%	38%	-23%	-37	-20
I' 26	36%	42%	22%	14%		



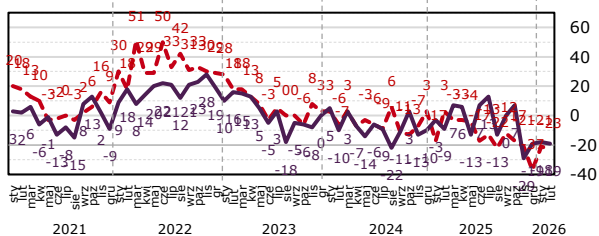
Kredyty obrotowe

	Wzrosły	Bez zmian	Zmalały	Saldo	m/m	r/r
II' 26	35%	42%	23%	12%	-8	+15
I' 26	37%	45%	17%	20%		



Kredyty zagrożone przedsiębiorstw

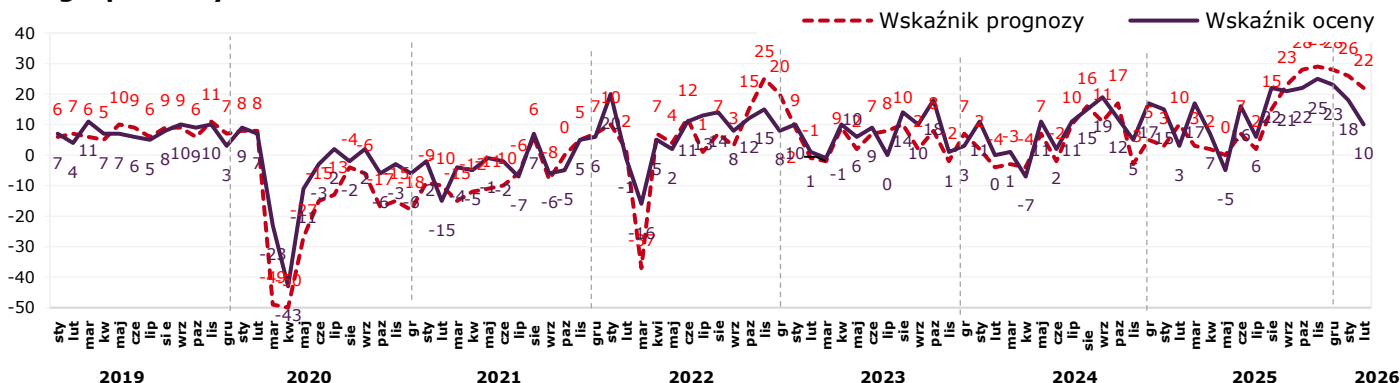
	Wzrosły	Bez zmian	Zmalały	Saldo	m/m	r/r
II' 26	8%	65%	27%	-19%	+2	-10
I' 26	6%	68%	27%	-21%		



Depozyty podmiotów gospodarczych

Wskaźnik ocen aktywności przedsiębiorców na rynku depozytów m/m jest niższy o 8 pkt. i wynosi 10 pkt. Indeks ocen dla rynku depozytów bieżących m/m jest niższy o 38 pkt, a r/r wzrósł o 5 pkt. Indeks ocen aktywności przedsiębiorców na rynku depozytów terminowych m/m wzrósł o 24 pkt, a r/r jest wyższy o 8 pkt. Indeks prognozy trzymiesięcznej dla rynku depozytów podmiotów gospodarczych m/m jest niższy o 4 pkt. i wynosi obecnie 24 pkt.

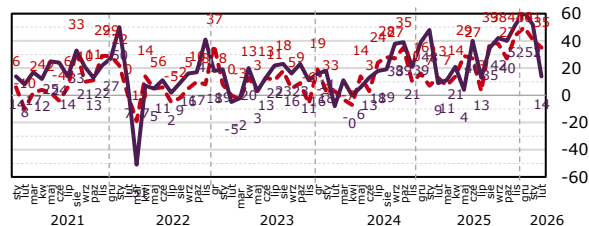
Wskaźniki rynku depozytowego podmiotów gospodarczych



Depozyty bieżące przedsiębiorstw

	Wzrosły	Bez zmian	Zmalały
II' 26	39%	36%	25%
I' 26	62%	29%	10%

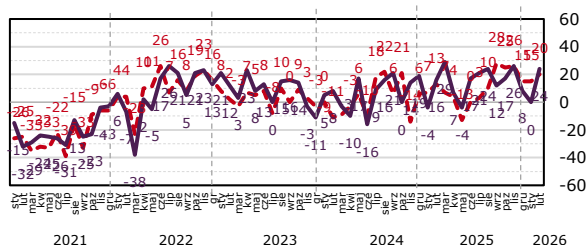
Saldo	m/m	r/r
14%	-38	+5



Depozyty terminowe przedsiębiorstw

	Wzrosły	Bez zmian	Zmalały
II' 26	38%	48%	14%
I' 26	29%	43%	29%

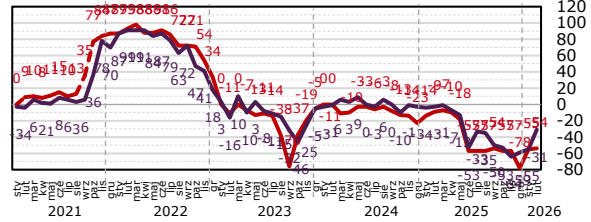
Saldo	m/m	r/r
24%	+24	+8



Pytania dodatkowe

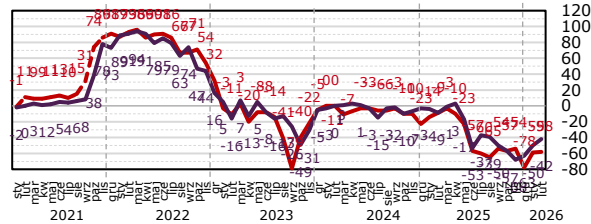
Oprocentowanie kredytów obrotowych

	Wzrosło	Bez zmian	Zmalało	Saldo	m/m	r/r
II' 26	4%	62%	35%	-31%	+24	-28
I' 26	9%	27%	64%	-55%		



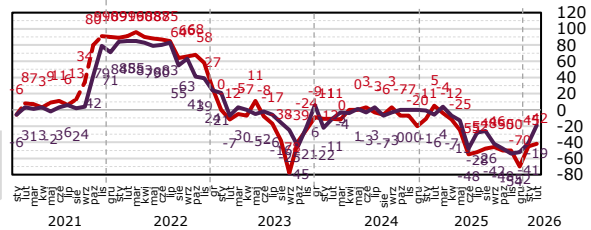
Oprocentowanie kredytów inwestycyjnych

	Wzrosło	Bez zmian	Zmalało	Saldo	m/m	r/r
II' 26	0%	58%	42%	-42%	+8	-33
I' 26	9%	32%	59%	-50%		



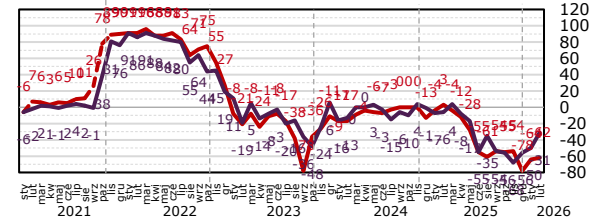
Oprocentowanie kredytów konsumpcyjnych

	Wzrosło	Bez zmian	Zmalało	Saldo	m/m	r/r
II' 26	4%	73%	23%	-19%	+22	-13
I' 26	9%	41%	50%	-41%		



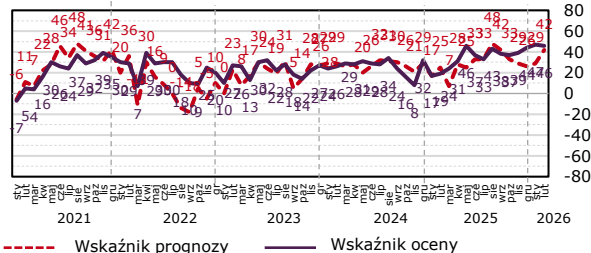
Oprocentowanie kredytów mieszkaniowych

	Wzrosło	Bez zmian	Zmalało	Saldo	m/m	r/r
II' 26	4%	62%	35%	-31%	+19	-24
I' 26	9%	32%	59%	-50%		

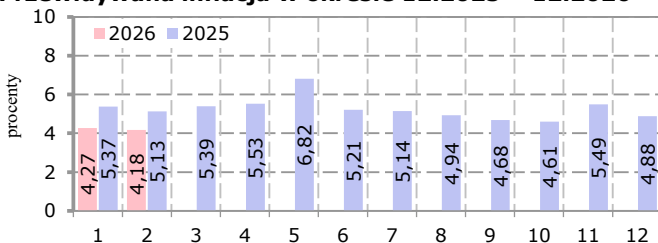


Ogólna sytuacja ekonomiczna placówki m/m


	Poprawiła się	Bez zmian	Pogorszyła się	Saldo	m/m	r/r
II' 26	46%	50%	4%	42%	-5	+27
I' 26	47%	53%	0%	47%		



Przewidywana inflacja w okresie 12.2025 – 12.2026



Przewidywany kurs walut na koniec przyszłego miesiąca

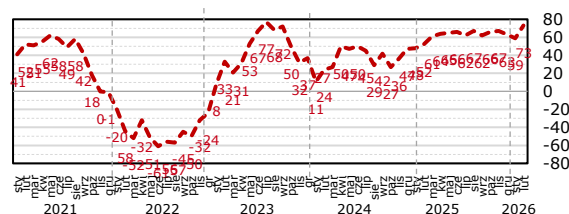


Prognoza sześciomiesięczna rynku bankowego

W lutym odnotowano m/m zróżnicowane zmiany odczytu prognoz sześciomiesięcznych. Korekty prognoz dotyczą rynku kredytów konsumpcyjnych, inwestycyjnych oraz obrotowych. Wyrażna poprawa nastąpiła w przypadku prognoz dla kredytów mieszkaniowych oraz lokat terminowych osób indywidualnych oraz lokat terminowych przedsiębiorstw.

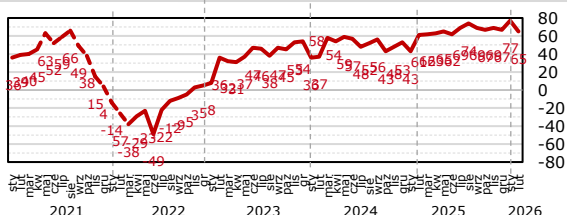
Kredyty mieszkaniowe – osoby indywidualne

	Wzrosnie	Bez zmian	Zmaleje	Saldo	m/m	r/r
II' 26	73%	27%	0%	73%	+14	+21
I' 26	64%	32%	5%	59%		



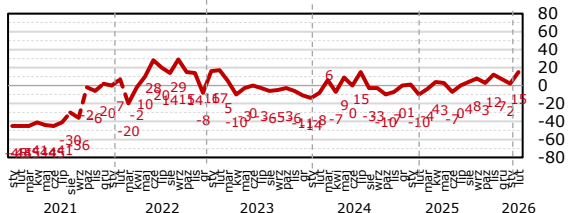
Kredyty konsumpcyjne – osoby indywidualne

	Wzrosnie	Bez zmian	Zmaleje	Saldo	m/m	r/r
II' 26	65%	35%	0%	65%	-12	+4
I' 26	77%	23%	0%	77%		



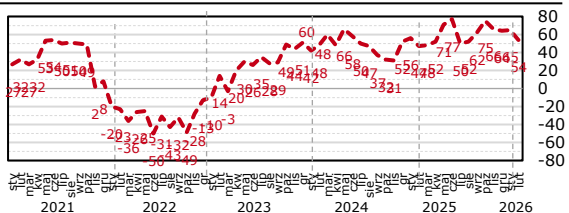
Lokaty długoterminowe – osoby indywidualne

	Wzrosnie	Bez zmian	Zmaleje	Saldo	m/m	r/r
II' 26	23%	69%	8%	15%	+13	+25
I' 26	28%	45%	26%	2%		



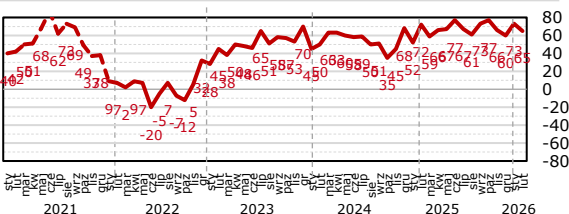
Kredyty inwestycyjne - przedsiębiorcy

	Wzrosnie	Bez zmian	Zmaleje	Saldo	m/m	r/r
II' 26	54%	46%	0%	54%	-11	+7
I' 26	65%	35%	0%	65%		



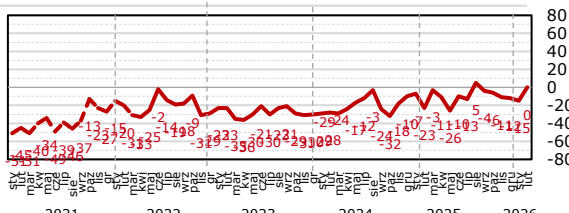
Kredyty obrotowe - przedsiębiorcy

	Wzrosnie	Bez zmian	Zmaleje	Saldo	m/m	r/r
II' 26	65%	35%	0%	65%	-8	-7
I' 26	73%	27%	0%	73%		



Lokaty długoterminowe - przedsiębiorcy

	Wzrosnie	Bez zmian	Zmaleje	Saldo	m/m	r/r
II' 26	20%	60%	20%	0%	+15	+23
I' 26	15%	55%	30%	-15%		



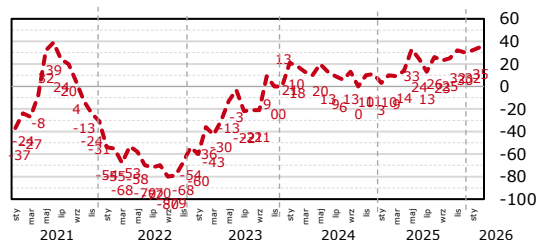
----- Wskaźnik prognozy

Prognoza sześciomiesięczna sytuacji ekonomicznej

W lutym odnotowano zróżnicowane zmiany w odczytach sześciomiesięcznych prognoz makroekonomicznych sytuacji ekonomicznej przedsiębiorstw, gospodarstw domowych oraz gospodarki kraju. Prognoza sytuacji ekonomicznej przedsiębiorstw wynosi 35 pkt, m/m jest wyższa o 3 pkt., a r/r wzrosła o 25 pkt. Prognoza sytuacji ekonomicznej gospodarstw domowych wynosi 31 pkt, m/m spadła o 5 pkt., a r/r jest wyższa o 18 pkt. Prognoza sytuacji ekonomicznej gospodarki kraju wynosi 33 pkt, m/m wzrosła o 6 pkt., a r/r jest wyższa o 11 pkt.

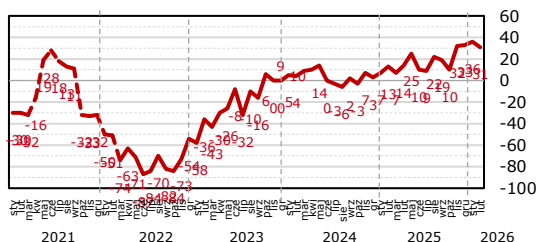
Sytuacja ekonomiczna przedsiębiorstw

	Poprawi się	Pozostanie bez zmian	Pogorszy się	Saldo	m/m	r/r
II' 26	37%	62%	2%	35%	+3	+25
I' 26	41%	50%	9%	32%		



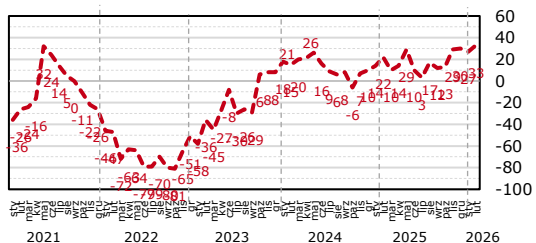
Sytuacja ekonomiczna gospodarstw domowych

	Poprawi się	Pozostanie bez zmian	Pogorszy się	Saldo	m/m	r/r
II' 26	35%	62%	4%	31%	-5	+18
I' 26	41%	55%	5%	36%		



Sytuacja ekonomiczna gospodarki kraju

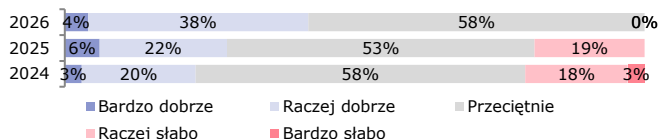
	Poprawi się	Pozostanie bez zmian	Pogorszy się	Saldo	m/m	r/r
II' 26	36%	62%	3%	33%	+6	+11
I' 26	41%	45%	14%	27%		



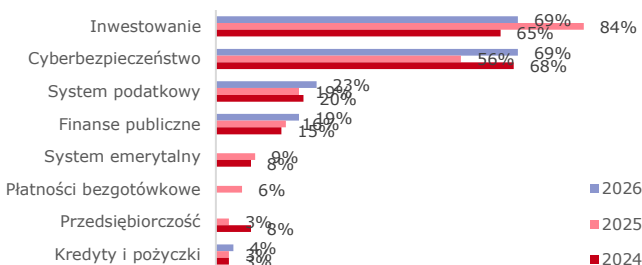
----- Wskaźnik prognozy

Pytania dodatkowe

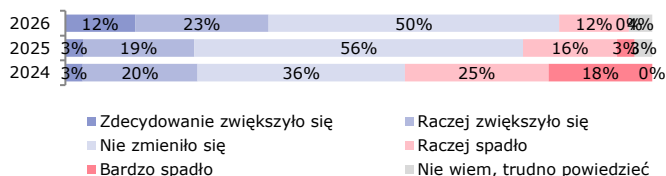
Jak ocenia Pan(i) poziom ogólnej wiedzy finansowej klientów banków w Polsce?



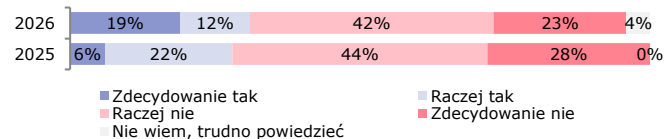
Który z obszarów wiedzy ekonomicznej jest najtrudniejszy dla klientów. Proszę wskazać maksymalnie dwie odpowiedzi.



Czy zainteresowanie kredytami hipotecznymi w Pana(i) placówce od początku tego roku...?



Czy dostrzega Pani/Pan potrzebę wprowadzenia rządowego programu mieszkaniowego podobnego do Bezpiecznego kredytu 2% lub Kredyt 0%?



Poziom ogólnej wiedzy finansowej klientów banków w Polsce jako dobry lub bardzo dobry ocenia 42 proc. badanych (r/r plus 14 pp.). Zdecydowanie ponad połowa badanych ocenia wiedzę finansową klientów banków w Polsce jako przeciętną.

Kluczowe dwa obszary wiedzy ekonomicznej najtrudniejsze dla klientów to inwestowanie oraz cyberbezpieczeństwo wskazywane przez dominującą liczbę badanych. Wynik ten utrzymuje się nieprzerwanie od trzech lat.

Zainteresowanie kredytami hipotecznymi od początku tego roku spadło w 12 proc. badanych placówek bankowych wobec 19 proc. w ubiegłym roku. W przypadku 35 proc. odnotowano wzrost, a w połowie zainteresowanie kredytami hipotecznymi nie zmieniło się.

W większości (65 proc.) badani wskazują na brak potrzeby wprowadzenia rządowego programu mieszkaniowego podobnego do Bezpiecznego kredytu 2% lub Kredyt 0%. Odmiennego zdania jest 31 proc. badanych (r/r plus 3 pp.).