



Rekrutacja online w Strefie Pracuj.pl

Przeprowadź rozmowę rekrutacyjną online i zarządzaj komunikacją z kandydatami w jednym miejscu!

Nowość!

Spotkanie rekrutacyjne w Strefie Pracuj.pl

Aby odpowiedzieć na obecną potrzebę rynku, przygotowaliśmy **zupełnie nową funkcjonalność dla pracodawców!**



Już teraz możesz przeprowadzić rozmowę rekrutacyjną poprzez nową aplikację w Strefie Pracuj.pl.

Nowa funkcjonalność umożliwia:

- ✓ Przeprowadzenie spotkania online poprzez profesjonalne i bezawaryjne narzędzie
- ✓ Planowanie spotkań rekrutacyjnych z kandydatami



Czy wiesz, że...

Giganci technologiczni tacy jak Google, Amazon i Facebook znajdują się w gronie globalnych firm, które **ogłaszają przejście na internetowe rozmowy kwalifikacyjne** w obecnym czasie.*

*Źródło: CNBC Make it: Coronavirus is spurring remote hiring (...), 17 marca 2020 r.

STREFA **pracuj.pl** - cały proces rekrutacji w jednym miejscu

Sprawdź, co jeszcze daje Ci Strefa Pracuj.pl!

Zarządzaj całym procesem rekrutacji z jednego miejsca:



Monitoruj spływ aplikacji na Twoje ogłoszenia



Oceniaj kandydatów



Wysyłaj kandydatom powiadomienia o statusie ich aplikacji



Analizuj i przechowuj CV kandydatów zgodnie z RODO



Nowość!

Przeprowadź rozmowę rekrutacyjną bez wychodzenia z domu



Rekrutacja online jest dostępna dla **każdego klienta**, który opublikował ogłoszenie na Pracuj.pl



Każdy klient może przeprowadzić **nieograniczoną liczbę spotkań rekrutacyjnych** w Strefie Pracuj.pl

Jak przeprowadzić rozmowę rekrutacyjną w Strefie Pracuj.pl?

1. Otwórz kartę kandydata.

2. Kliknij w przycisk „Umów spotkanie online”.

The screenshot shows the 'Kandydat' (Candidate) page for Adam Nowak. The page layout includes:

- Header:** STREFA pracuj.pl, DEMO, REKRUTACJE, ZAROBKI, REKRUTACJE ONLINE (BETA), Demo Strefa
- Breadcrumbs:** Rekrutacje >> Specjalista ds. handlowych >> Kandydat
- Candidate Name:** Adam Nowak
- Action Button:** Umów spotkanie online (BETA) - highlighted with a dashed blue box and an arrow from the instruction.
- Dane kandydata:**
 - E-mail: adamnowak@adres.pl
 - Data aplikowania: 2016-04-14
 - Region: śląskie
- Formularz aplikacyjny:**
 - Wykształcenie: doktorat
 - Oczekiwane wynagrodzenie netto: 7 - 10 tys. zł.
 - Doświadczenie: brak informacji
- Twoja ocena:** (Green checkmark, Question mark, Red X)
- Dokumenty:** Wyślij dokumenty
- Etap rekrutacji:** Wybierz
- Ocena biznesu:** Wyślij do oceny biznesu
- Notatki:** Dodaj notatkę
- Pakiet Strefa+**

Jak przeprowadzić rozmowę rekrutacyjną w Strefie Pracuj.pl?

3. Ustaw preferowaną datę, godzinę i czas trwania spotkania.

The screenshot shows a candidate profile for Adam Nowak with a 'BETA' badge and an 'Umów spotkanie online' button. The candidate's details include: E-mail: adamnowak@adres.pl, Date of application: 2016-04-14, and Region: śląskie. A modal window titled 'Ustaw szczegóły spotkania' is open, with a dashed blue box highlighting the date, time, and duration fields. The modal also shows the time zone (Europe/Warsaw), meeting name, candidate name, and recruiter name. At the bottom, there is a checkbox for accepting the terms and conditions, and two buttons: 'Anuluj' and 'Umów spotkanie'.

Ustaw szczegóły spotkania

Dzień Godzina Czas trwania

Strefa czasowa
Europe/Warsaw

Nazwa spotkania
...cjalista ds. handlowych z kandydatem Adam Nowak (adamnowak@email.pl)

Kandydat
Adam Nowak (adamnowak@adres.pl)

Rekruter
Katarzyna Przybylska (katarzyna.przybylska@email.pl)

Oświadczam, że zapoznałam/em się z treścią [Regulaminu](#) i akceptuję jego treść.*

Anuluj Umów spotkanie

Jeżeli masz już umówioną inną rekrutację w Strefie Pracuj.pl w tym samym terminie, aplikacja poprosi Cię o zmianę terminu spotkania.

Gratulacje! Rekrutacja online została umówiona

4. Po umówieniu spotkania, zostanie wysłany do Ciebie oraz kandydata mail z informacją o terminie rekrutacji.

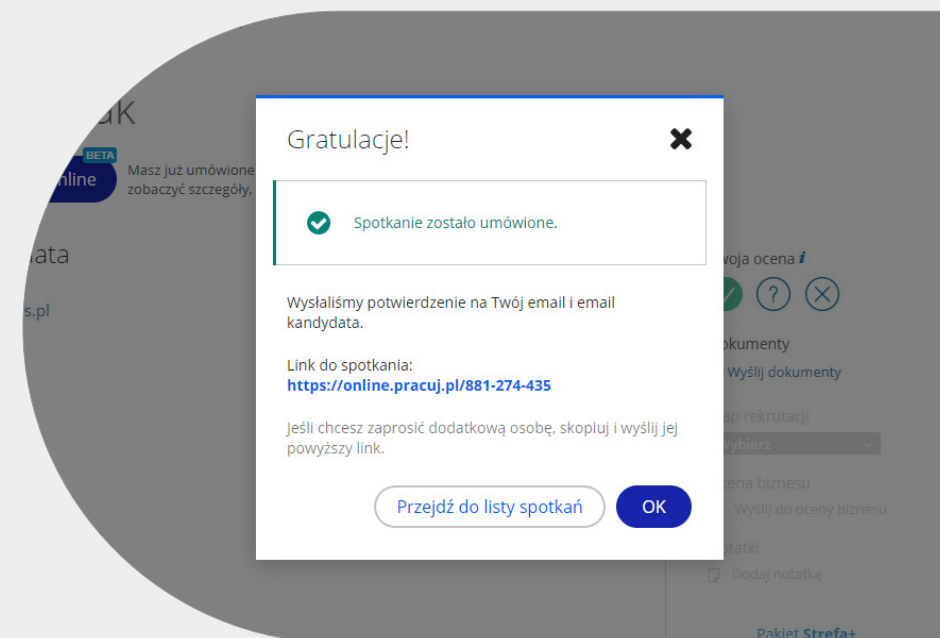
Mail do pracodawcy:



Mail do kandydata:

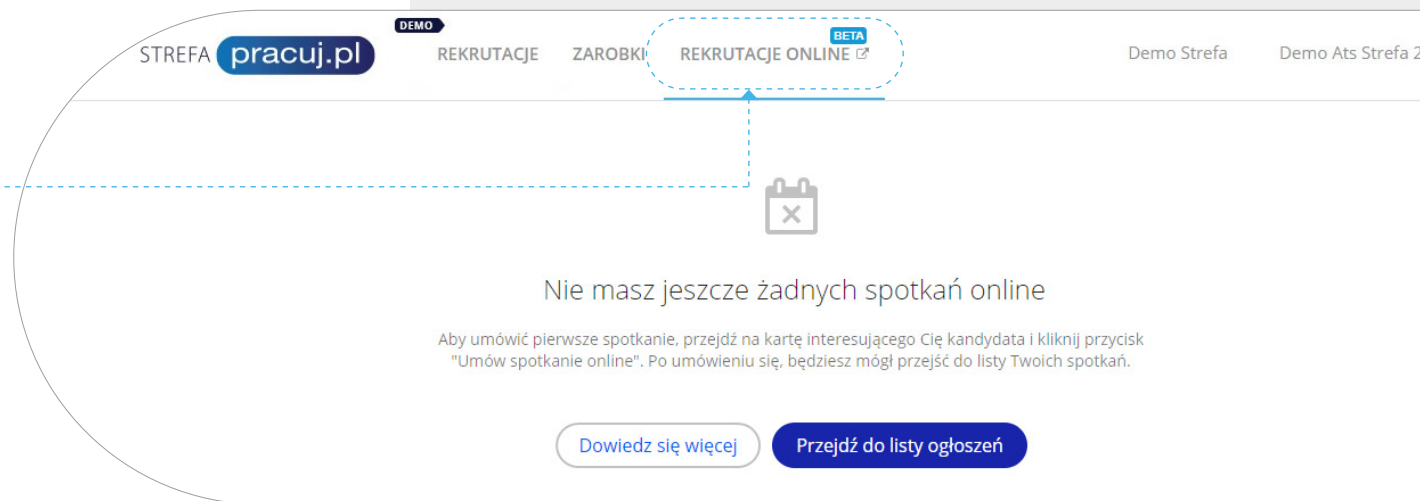


5. Dodatkowo otrzymasz również link do spotkania, który możesz przekazać swoim współpracownikom.*

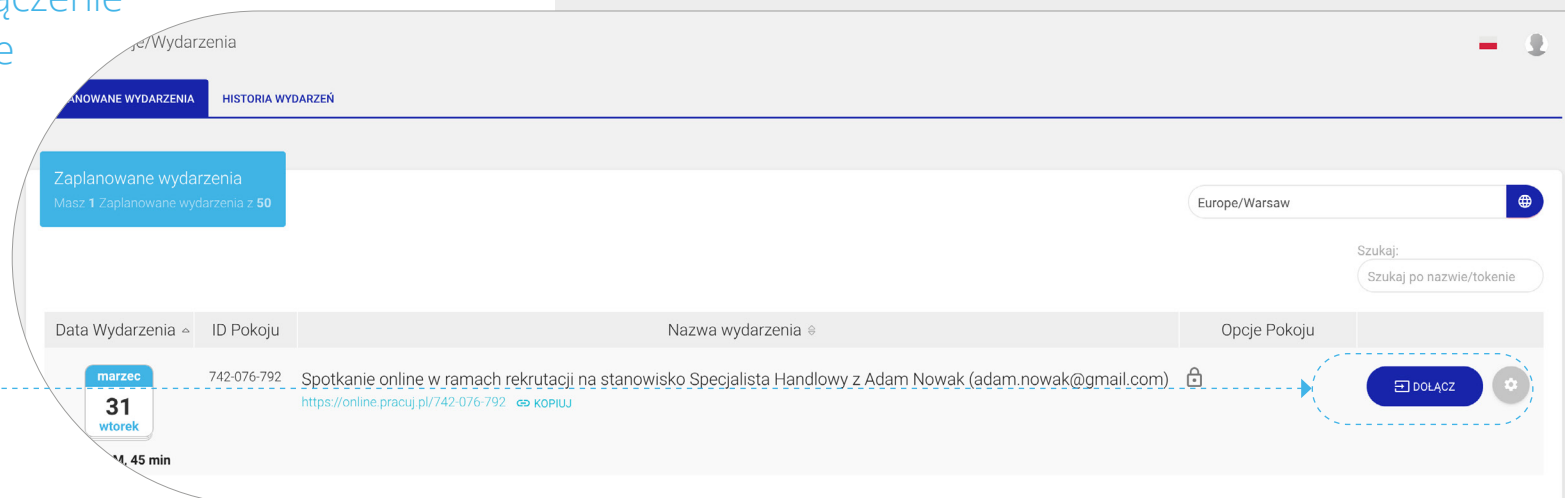


Jak rozpocząć spotkanie?

6. Przejdź do zakładki Rekrutacje online.

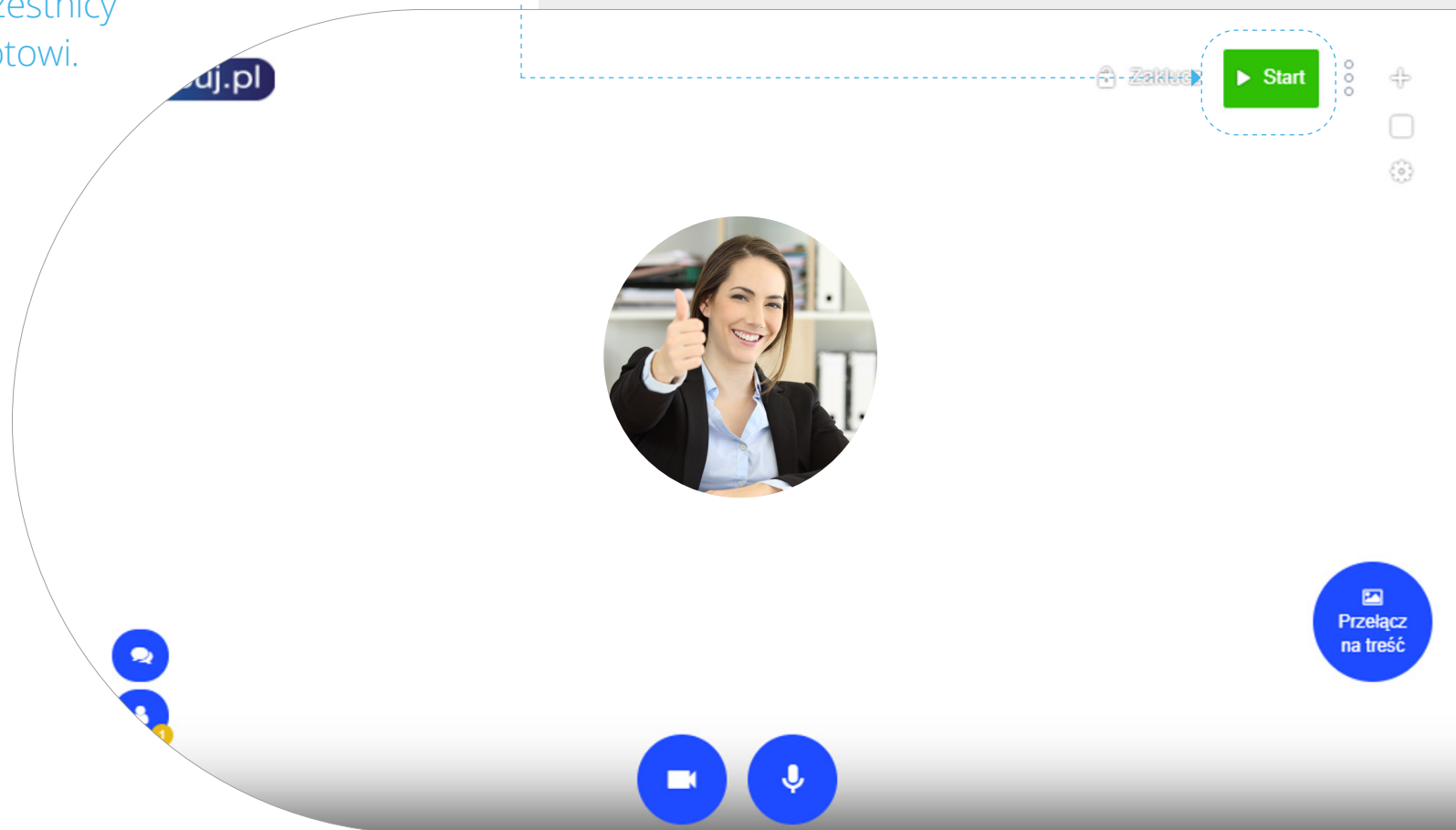


7. Kliknij w przycisk „Dołącz” oraz potwierdź dołączenie na kolejnym ekranie aplikacji.



Rekrutacja online rozpoczęta 😊

8. Kliknij „Start” i rozpocznij spotkanie, kiedy wszyscy uczestnicy będą do niego gotowi.












Dodatkowe funkcje aplikacji – komunikacja z kandydatem

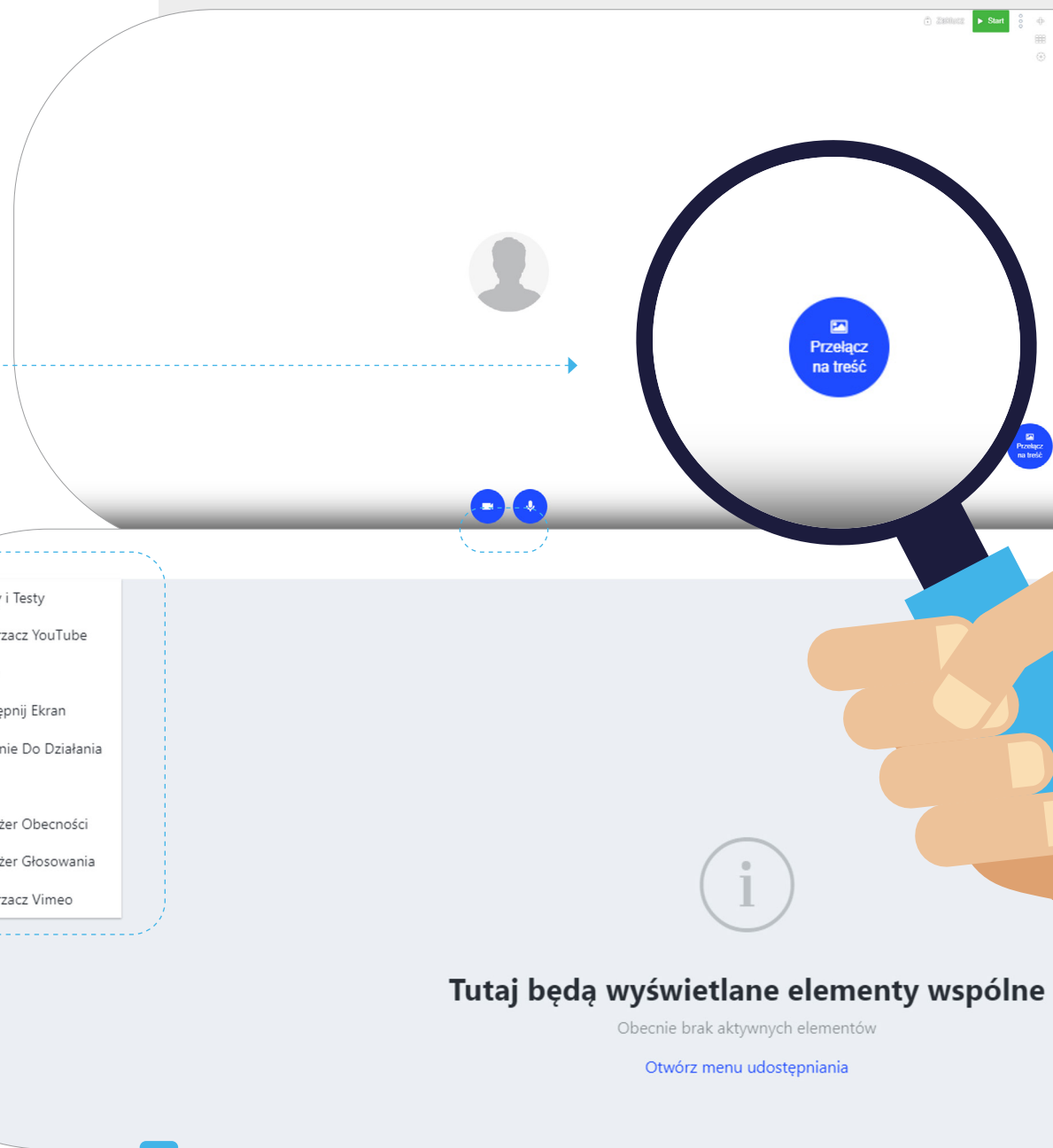
• Udostępnij pulpit

Kandydat może widzieć transmisję z Twojej kamery lub udostępniony przez Ciebie pulpit.

Aby przełączyć się w opcję udostępniania pulpitu, kliknij „Przełącz na treść”.

Możesz skorzystać z różnych funkcjonalności udostępniania pulpitu, w tym m.in.: tablicy, udostępniania plików, udostępnienia ekranu, ankiety, odtwarzacza Youtube.

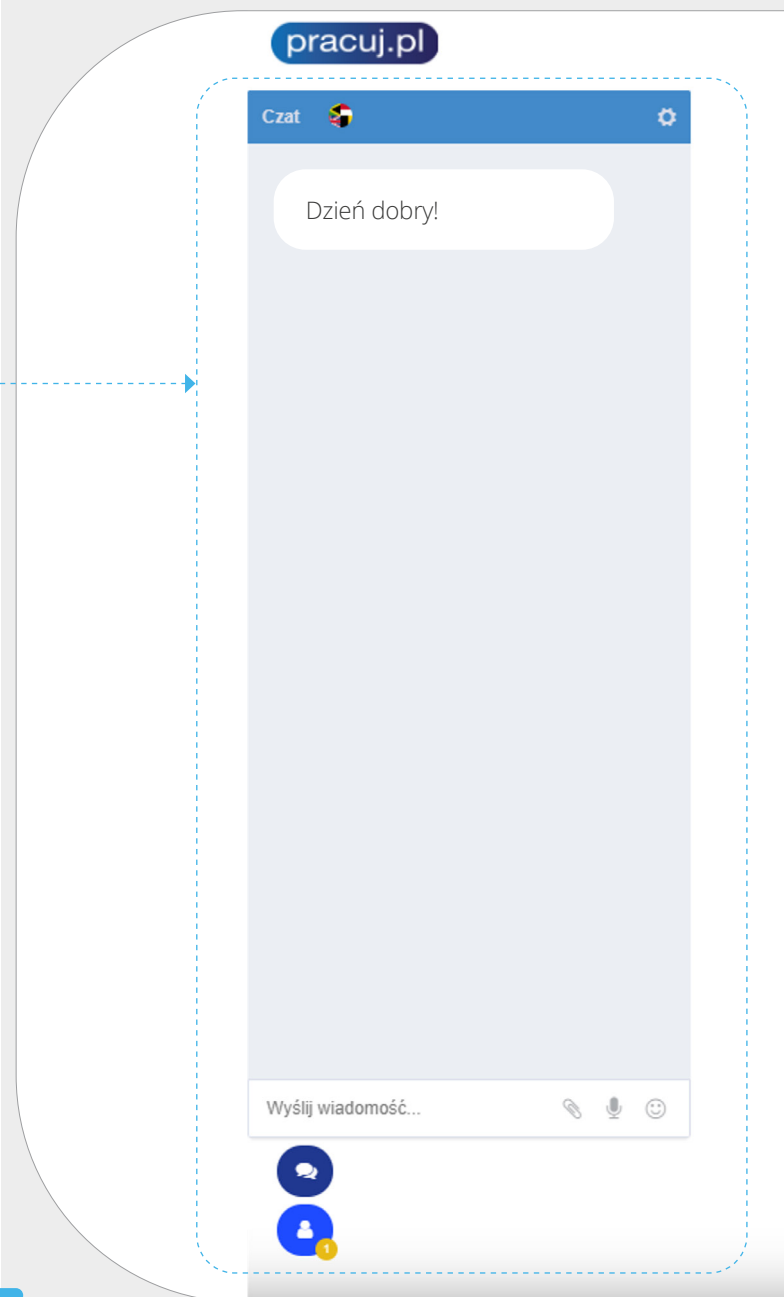

-  Ankiety i Testy
-  Odtwarzacz YouTube
-  Tablica
-  Udostępnij Ekran
-  Wezwanie Do Działania
-  Pliki
-  Menadżer Obecności
-  Menadżer Głosowania
-  Odtwarzacz Vimeo



Dodatkowe funkcje aplikacji – komunikacja z kandydatem

- Chat:

Możesz skorzystać także z funkcji chatu z kandydatem.



Dostosuj typ spotkania do swoich potrzeb

Wybieraj z poszczególnych opcji spotkania:

Dyskusja

Prezentacja

Pytania
i odpowiedzi

W przypadku standardowej rozmowy rekrutacyjnej rekomendowaną formą będzie **Dyskusja**.

Identyfikator: 68

Dobre Połączenie

Dyskusja

Dyskusja



Wszyscy uczestnicy mogą zabrać głos. W przypadku większych sesji, max 25 uczestników może rozmawiać w tym samym czasie. Reszta słucha.



Prezentacja

Tylko prezydent może zabrać głos. Uczestnicy słuchają.



Pytania i Odpowiedzi

Tylko prezydent może mówić. Uczestnicy mogą poprosić o zabranie głosu.

Możesz wybrać również rodzaj spotkania w zależności od liczby uczestniczących osób:

Szablon interfejsu webinaru

Odpowiedni do spotkań w dużych grupach

Szablon interfejsu spotkania

Preferowany do standardowego spotkania rekrutacyjnego w małej grupie

Dyskusja

Spotkanie

Możesz przełączać się między szablonami interfejsów w zależności od Twoich potrzeb lub preferencji. Wszystkie funkcje są takie same.



Szablon interfejsu webinaru

Interfejs najbardziej odpowiedni do webinarów i prezentacji w dużych grupach ze wszystkimi dostępnymi funkcjami



Szablon interfejsu spotkania

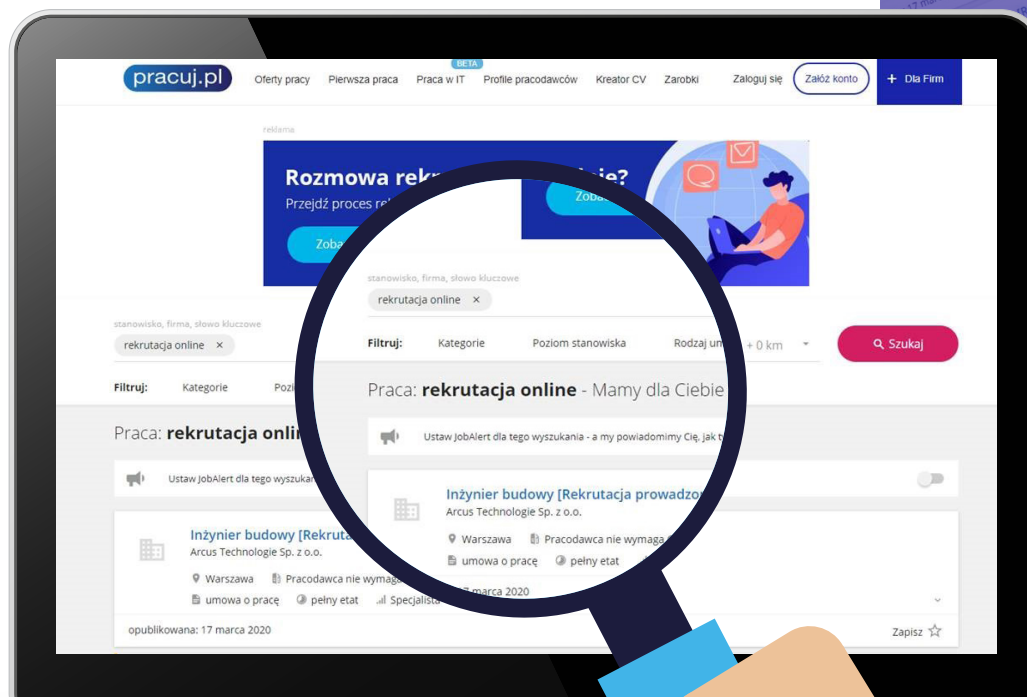
Alternatywny, czysty interfejs, taki jak Hangouty. Najlepsze do spotkań w małych i średnich grupach

Skorzystaj z rekrutacji online już teraz!

Zaloguj się na Strefie Pracuj.pl i wykorzystaj nowe możliwości:



<https://strefa.pracuj.pl>



Na Pracuj.pl możesz teraz **oznaczyć swoje ogłoszenie** informacją „Rekrutacja prowadzona zdalnie”.

Aby uzyskać więcej informacji, skontaktuj się ze swoim opiekunem handlowym.

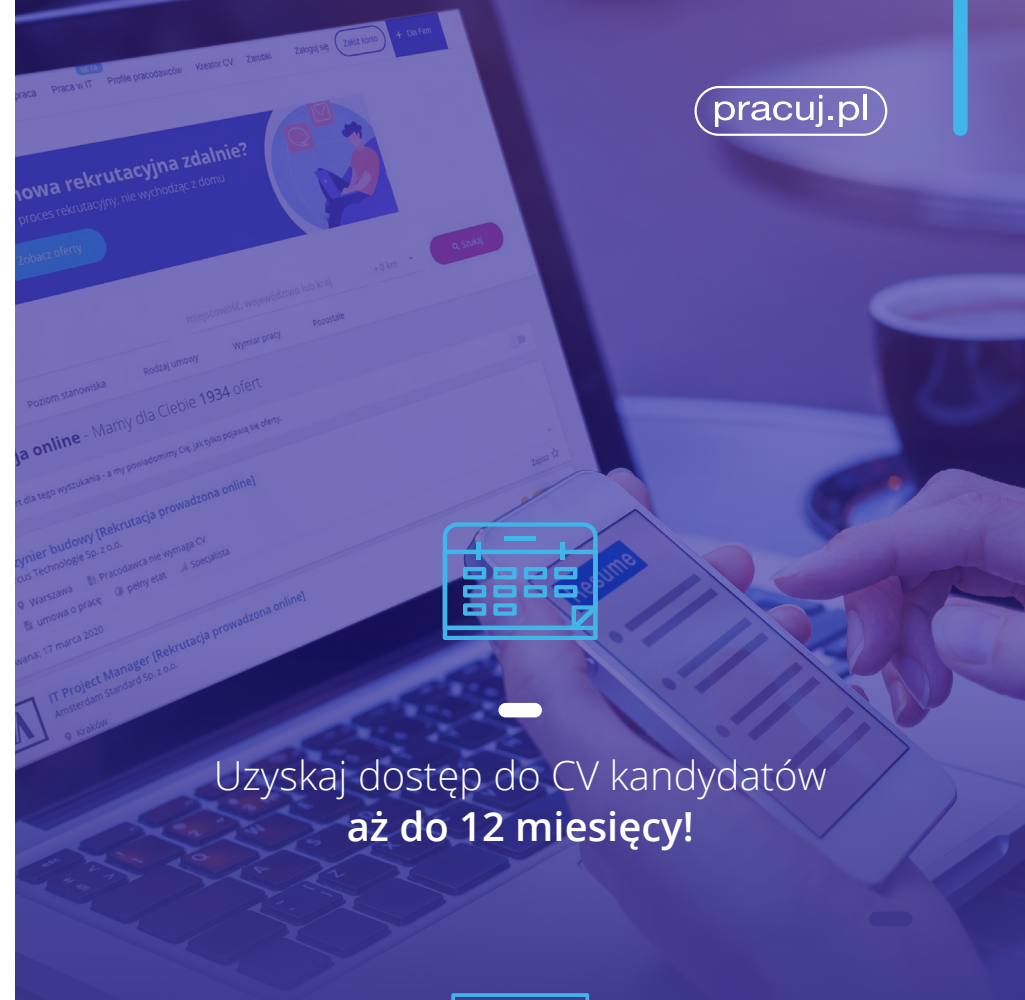
Odkryj dodatkowe możliwości w Strefie+

Dodatkowe możliwości, które zapewnia Strefa+:

- ✓ Przypisujesz etapy rekrutacji do kandydatów, którymi jesteś zainteresowany
- ✓ Śledzisz historię wprowadzanych zmian i dodajesz notatki do kart kandydatów
- ✓ Kopiujesz aplikacje kandydatów do innych rekrutacji
- ✓ Wykonujesz multiakcje, czyli działania na wielu profilach kandydatów
- ✓ Przesyłasz aplikacje kandydatów do swoich współpracowników niekorzystających ze Strefy Pracuj.pl



Aby uzyskać dostęp do Strefy+, skontaktuj się ze swoim opiekunem handlowym!



Uzyskaj dostęp do CV kandydatów
aż do 12 miesięcy!



Przekazuj współpracownikom
ocenione karty kandydatów
bez potrzeby spotkania

Zapraszamy do kontaktu!

pracuj.pl

ul. Prosta 68
00-838 Warszawa

tel.: (22) 373 73 00
fax: (22) 373 73 01
biuro@pracuj.pl

Pozostałe dane kontaktowe i adresy biur regionalnych:
grupapracuj.pl

